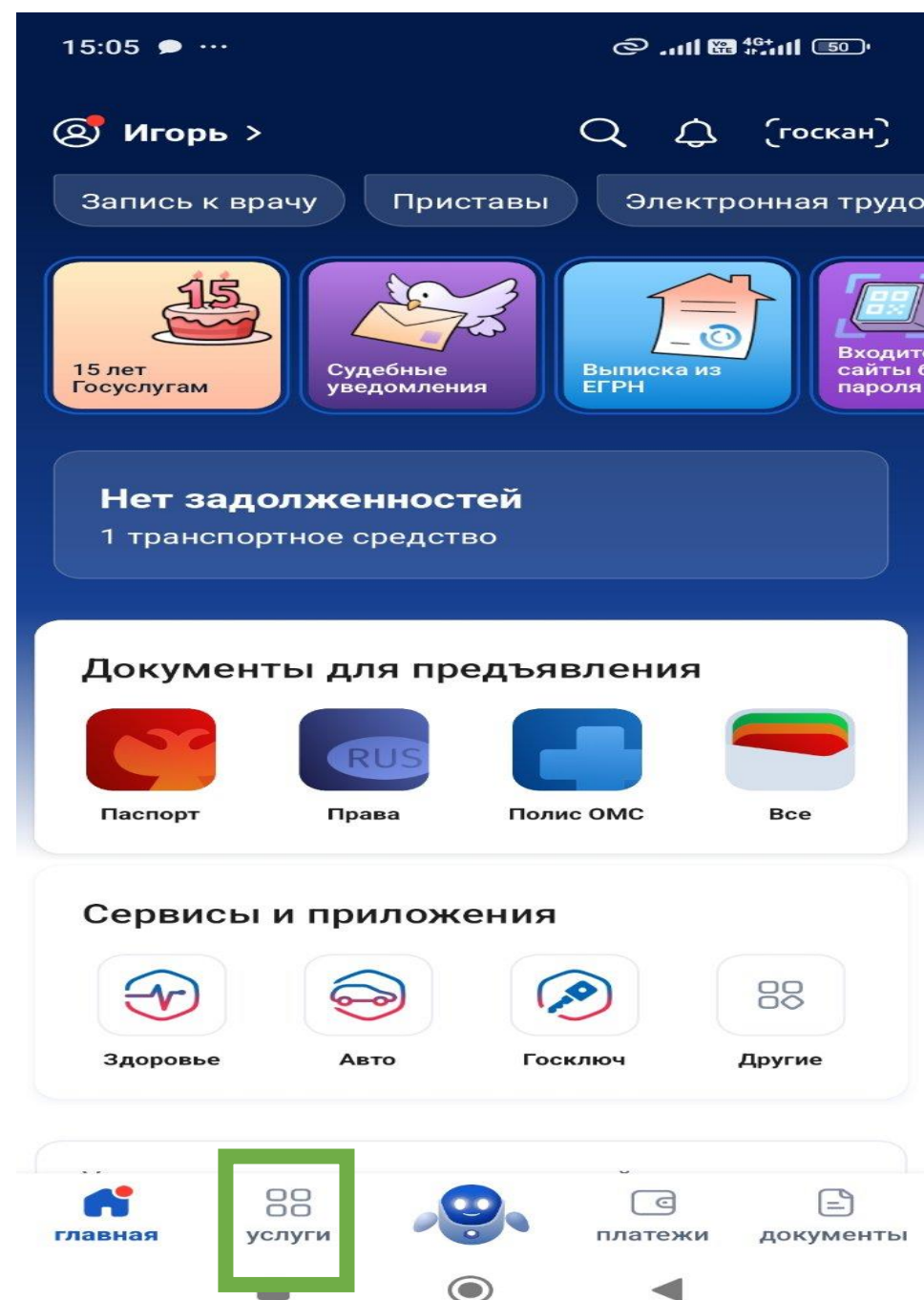


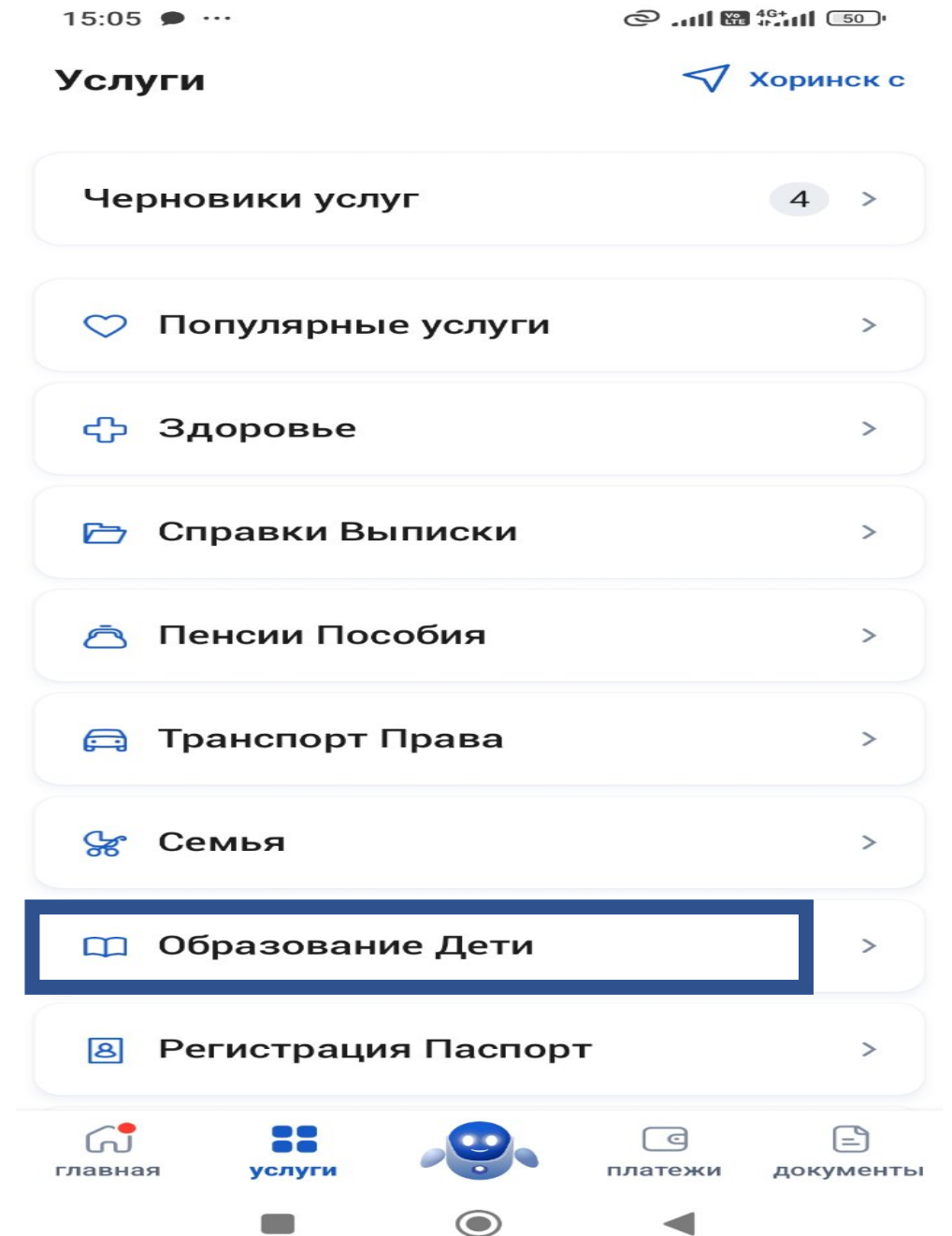


**Инструкция  
о процессе записи ребенка  
в учреждение дополнительного образования  
через Портал государственных услуг  
Российской Федерации**

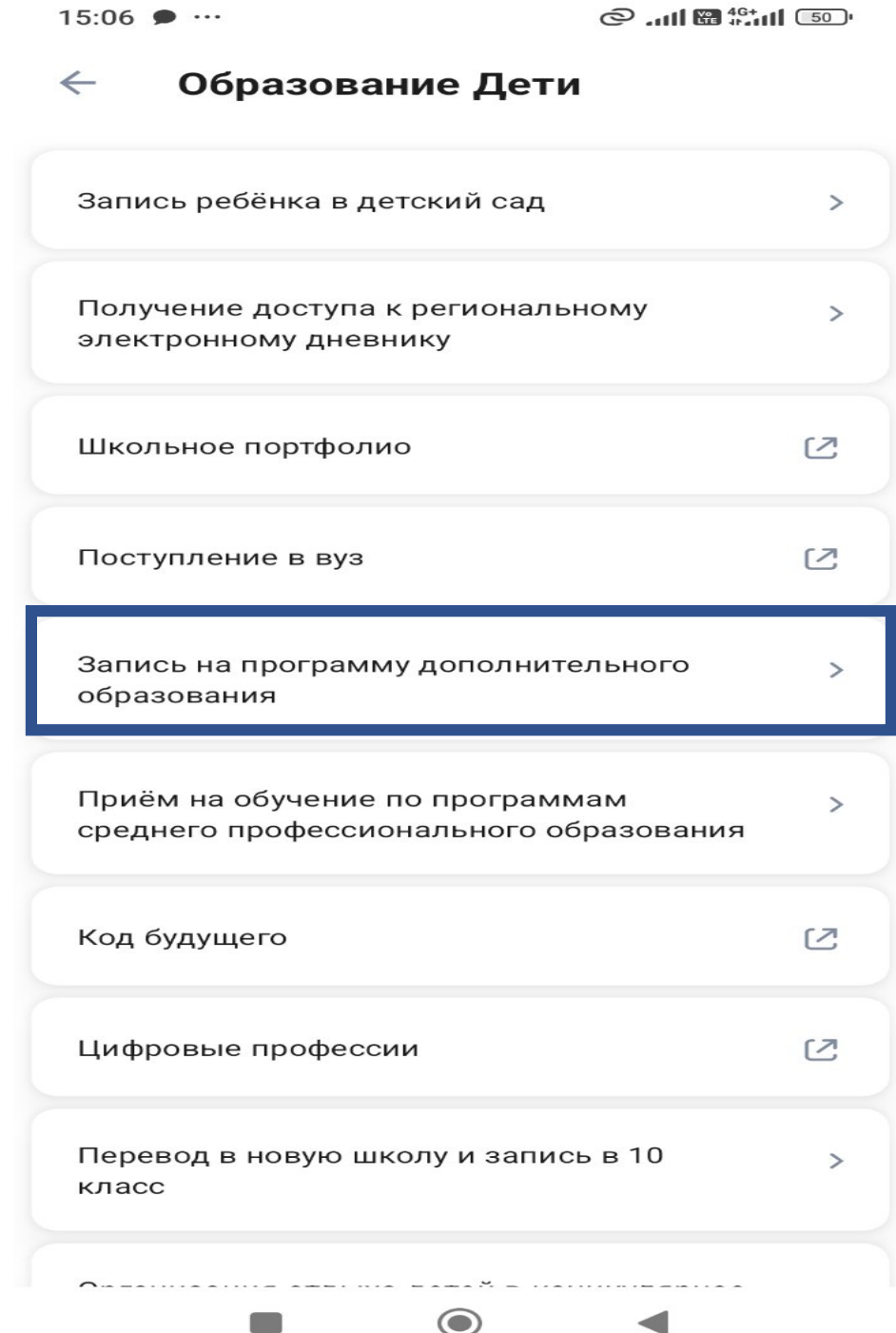
Войдите в личный кабинет  
или зарегистрируйтесь на  
портале  
«Госуслуги».  
Сделать это можно в  
одноименном приложении  
или на сайте.



Выберите раздел  
«Дети/Образование»



Перейдите во вкладку  
«Запись на программу  
дополнительного  
образования».



Нажмите вкладку,  
далее «Начать».

15:06

VoLTE 4G+ 50

заккрыть

## Запись на программу дополнительного образования

Найдите подходящую программу и запишите ребёнка на обучение

Для записи нужен [сертификат дополнительного образования](#). Его выдают детям от 5 до 17 лет включительно, проживающим в муниципалитетах, где внедрили такую систему оплаты

Если у ребёнка нет сертификата, при получении услуги он будет выпущен автоматически

Ответьте на несколько вопросов и узнайте, что делать дальше

Начать

[заккрыть](#)[← Назад](#)

**В каком регионе вы хотите  
выбрать кружок?**

Регион

Республика Бурятия



**— Нет нужного региона в списке?**

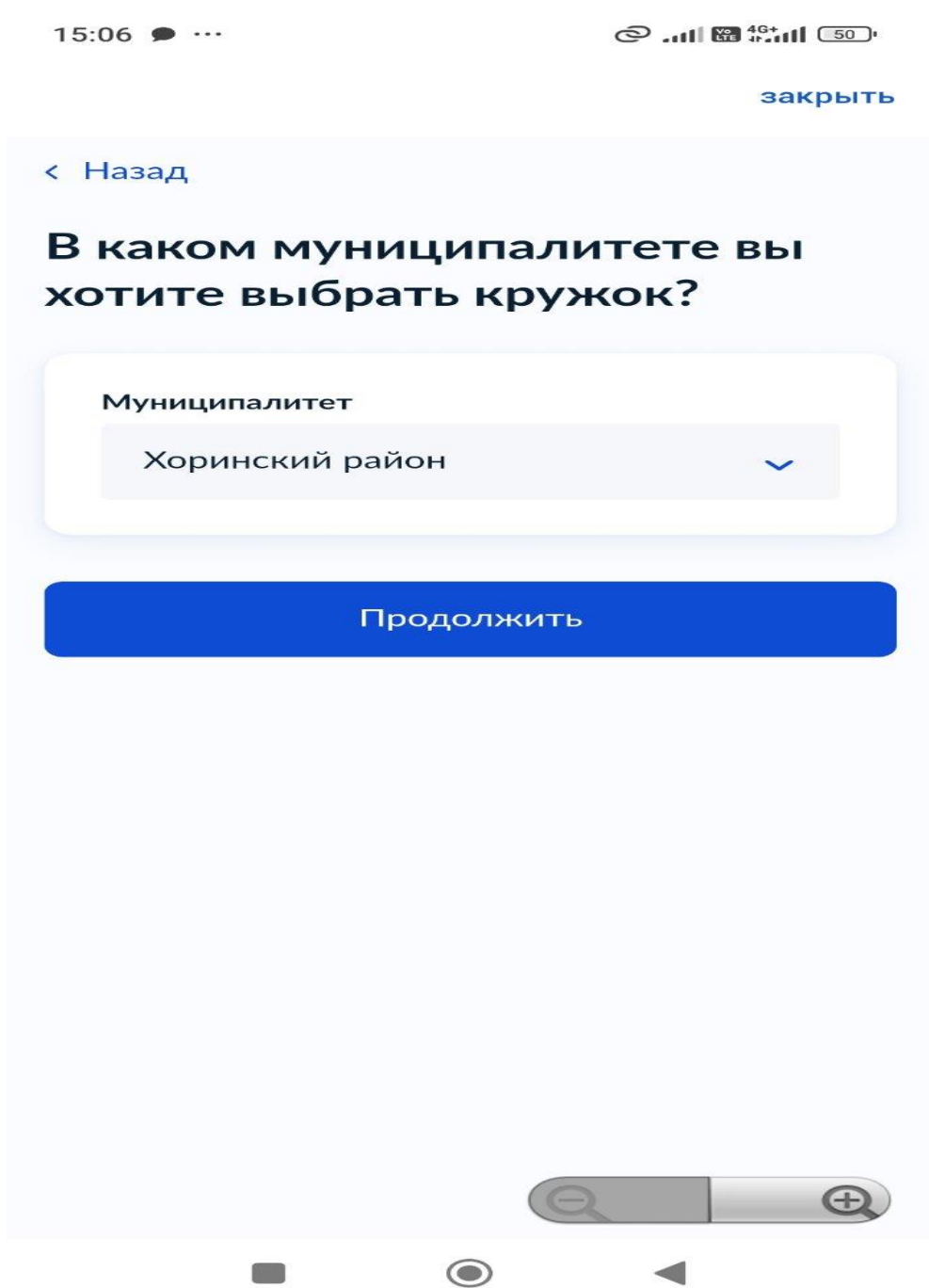
Если вашего региона нет в списке, запишитесь  
напрямую через образовательную организацию  
или официальный сайт региона

Продолжить





Выберите регион  
Республика  
Бурятия

Выберите  
муниципалитет  
Хоринский район

Образовательное  
учреждение –  
МБУ ДО «ДЮЦ»




Выберите  
учебный год.


15:06     50

[заккрыть](#)

[< Назад](#)

**В каком учебном году ребёнок начнёт обучение?**

Текущий 2024/25 

Следующий 2025/26 



[заккрыть](#)

## заявления

- Данные свидетельства о рождении ребёнка
- СНИЛС ребёнка

### Способ оплаты

Программы бывают бесплатные, оплатой сертификатом и с оплатой из личных средств

Если сертификата нет, он выпускается автоматически в процессе записи на портале.

[Как оплачивается обучение](#)

### Что дальше

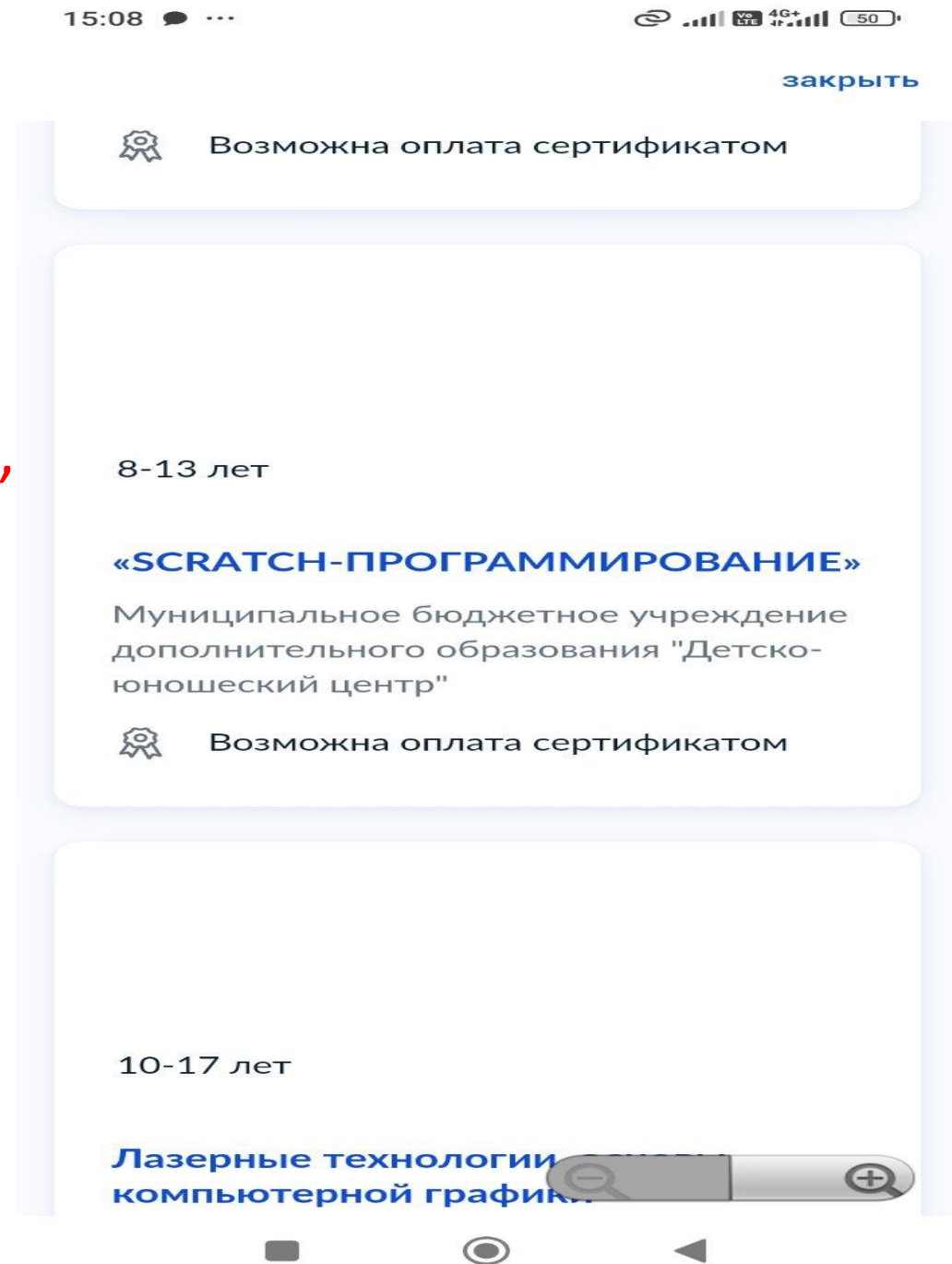
После рассмотрения заявления организатором кружка в личный кабинет будет направлен договор об обучении

Если организатору потребуется что-то уточнить, он отправит запрос в личный кабинет, либо свяжется с вами по телефону или электронной почте

Перейти к заявлению

Ознакомьтесь и  
нажмите кнопку  
«Перейти к  
заявлению»

Вам предложат выбрать программу обучения. Можете воспользоваться поиском или системой фильтров. После того как секции будут отфильтрованы, вы сможете подробнее ознакомиться с подходящими. У каждой будет своя страничка с описанием программы, а также информация по количеству детей в группах, оплате и месту проведения.




Когда определитесь,  
нажмите  
кнопку  
«Выбрать группу»

15:08

закреть


сетевом сообществе Scratch); содержит элементы дистанционного обучения, благодаря использованию WEB- среды программирования;

---

 671410, Респ Бурятия, с Хоринск, ул Первомайская, д 38, помещ 3

Андриевский Игорь Васильевич

Размер группы до 15 человек

 Возможна оплата сертификатом

---

[Описание программы](#)

[План занятий](#)


[Цели обучения](#)

[Результаты обучения](#)

[Особые условия](#)

Чтобы записаться, выберите открытую группу

[Выбрать группу](#)



затем кнопку  
«Записаться в эту  
группу»

15:08

4G+ 50

заккрыть

2Мультанимация «SCRATCH-  
ПРОГРАММИРОВАНИЕ»  
(артикул 157606)

Педагог

Андриевский Игорь Васильевич

Место проведения занятий

671410, Респ Бурятия, с Хоринск, ул  
Первомайская, д 38, помещ 3

Период обучения (плановый)

01.09 - 31.08 (216 часов)

Возраст учащихся

от 8 до 13 лет

План приема

до 15 человек

Доступные способы оплаты

Бесплатно или сертификатом

Записаться в эту группу

Укажите  
предположительную  
дату начала обучения

15:09

4G+ 49

закреть

< Назад

## Когда планируете начать обучение?

«SCRATCH-ПРОГРАММИРОВАНИЕ»,  
2Мультанимация «SCRATCH-  
ПРОГРАММИРОВАНИЕ» (артикул 157606)

Дата начала обучения



Продолжить

[заккрыть](#)[← Назад](#)

## Выберите способ оплаты

«SCRATCH-ПРОГРАММИРОВАНИЕ»,  
2Мультанимация «SCRATCH-  
ПРОГРАММИРОВАНИЕ» (артикул 157606)

### Форма оплаты

- Бесплатно
- Сертификатом

[Подробнее о способах оплаты](#)

---

Стоимость обучения

**Бесплатно**

[Подробнее об использовании сертификата](#)

Продолжить

Вам предложат ввести  
данные ребенка, а затем  
отправить заявление.  
Это последний шаг.

15:10 ... 4G+ 49

закрыть

< Назад

**Кого из детей вы хотите записать на кружок?**

Добавить данные ребёнка

Богдан

Продолжить

заккрыть

< Назад

## Проверьте данные ребёнка

Богдан, [redacted]

[redacted] Богдан [redacted]

Дата рождения

[redacted]

### Свидетельство о рождении

Серия и номер

[redacted]

Дата выдачи

[redacted]

Кем выдано

Хоринский районный сектор Управления  
ЗАГС Республики Бурятия

 Редактировать

Верно



Отслеживать статус своей заявки вы можете в разделе «Уведомления» во вкладке «Заявления».

Когда представитель организации рассмотрит заявку, он свяжется с вами по телефону, в личном кабинете портала или по указанной электронной почте.

Сроки предоставления услуги: вашу заявку регистрируют в течение одного рабочего дня.

Рассмотреть же заявление должны за 7 рабочих дней.

Если есть вступительные испытания, ответа можно ждать до 45 рабочих дней.

## Причины отказа в записи в кружок:

- ошибки в документах;
- некорректное заполнение заявления;
  - исправления;
  - копия плохого качества;
  - документ утратил силу;
- не предоставлены оригиналы;
- заявку подавал человек, не имеющий на это права;
  - в кружке или секции нет свободных мест;
  - есть противопоказания по здоровью;
- ребенок не справился со вступительными испытаниями;
  - заявка в кружок отправлена повторно.